

BILANȚ

la data de 30/09/2023

D.G.R.F.P. TIMIȘOARA - ÎNTR-UN DE
TREZORERIE ȘI CONTABILITATE LOCALĂ
SERVICIUL SINTEZĂ ȘI ASISTENȚĂ
ELABORĂRII ȘI EXECUȚIEI BUCETELOR LOCALE
Nr. 9 din 16.10.2023

Cod 01

Nr crt.	DENUMIREA INDICATORILOR	COD RÂND	SOLD LA ÎNCERPUTUL ANULUI	SOLD LA SFÂRȘITUL PERIOADEI
A	B	C	1	2
A.	ACTIVE	01	X	X
	ACTIVE NECURENTE	02	X	X
1.	Active fixe necorporale		0	0
	(ct.2030000+2050000+2060000+2080100+2080200+ 2330000 -2800300-2800500-2800800-2800801-2800809-2900400-2900500-2900800-2930100*)	03	844.280	844.280
2	Instalatii tehnice, mijloace de transport, animale, plantatii, mobilier, aparatura birotica si alte active corporale (ct.2130100+2130200+2130300+2130400+2140000-2810300-2810301-2810302-2810303-2810304-2810400-2910300-2910301-2910302-2910303-2910304-2910400-2930200*)	04	3.609.373	3.607.563
3	Terenuri si cladiri (ct. 2110100+2110200+2120101+2120102+2120201+2120301+2120401+2120501+2120601+2120901+2310000-2810100-2810200-2810201-2810202-2810203-2810204-2810205-2810206-2810207-2810208 -2910100-2910200-2910201-2910202-2910203-2910204-2910205-2910206-2910207-2910208-2930200)	05	47.289.247	66.410.315
4	Alte active nefinanciare		0	0
	(ct.2150000)	06	0	0
5.	Active financiare necurente (investitii pe termen lung) peste un an		0	0
	(ct. 2600100+2600200+2600300+2650000+2670201+ 2670202+2670203+2670204+2670205+2670208-2960101-2960102-2960103-2960200) din care:	07	12.000	12.000
	Titluri de participare (ct. 2600100+2600200+2600300-2960101-2960102-2960103)	08	12.000	12.000
6	Creante necurente ? sume ce urmeaza a fi incasate dupa o perioada mai mare de un an (ct. 4110201+4110208+4130200+4280202+4610201- 4610209- 4910200-4960200) din care:	09	34.085	34.085
	Creante comerciale necurente ? sume ce urmeaza a fi incasate dupa o perioada mai mare de un an (ct. 4110201+4110208+4130200+4610201-4910200-4960200)	10	0	0
7.	TOTAL ACTIVE NECURENTE (rd.03+04+05+06+07+09)	15	51.688.985	71.108.243
	ACTIVE CURENTE	18	X	X
1.	Stocuri		0	0
	(ct. 3010000+3020100+3020200+3020300+3020400-3020500-3020600+3020700+3020800+3020900+3030100+3030200+3040100+3040200+3050100+3050200+3070000+3090000+3310000+3320000+3410000+3450000+3460000+3470000+3490000+3510100+3510200+3540100+3540500+3540600+3560000+3570000+3580000+3590000+3610000+3710000+ 3810000+/-3480000+/-3780000-3910000-3920100-3920200-3930000-3940100-3940500-3940600-3950100-3950200-3950300-3950400-3950600-3950700-3950800-3960000-3970000-3970100-3970200-3970300-3980000-4420803)	19	1.002.293	1.027.730
2.	Creante curente ? sume ce urmeaza a fi incasate intr-o perioada mai mica de un an-	20	X	X
	Creante din operatiuni comerciale, avansuri si alte decontari (ct.2320000+2340000+4090101+4090102+4110101+4110108+4130100+4180000+4250000+4280102+4610101+4610109+ sd4730109**+4810101+4810102+4810103+4810200+4810300+sd4810900+4820000+4830000+4840000+4890101+4890301-4910100-4960100+5120800) din care	21	0	0
	Decontari privind incheierea executiei bugetului de stat din anul curent (ct.4890101+4890301)	21.1	0	0
	Creante comerciale si avansuri (ct. 2320000+2340000+4090101+4090102+4110101+4110108+ 4130100+4180000+4610101-4910100-4960100); din care	22	0	0
	Avansuri acordate	22.1	X	X

BILANȚ

la data de 30/09/2023

Cod 01


Nr crt.	DENUMIREA INDICATORILOR	COD RÂND	SOLD LA ÎNCEPUTUL ANULUI	SOLD LA SFÂRȘITUL PERIOADEI
A	B	C	1	2
A.	ACTIVE	01	X	X
	ACTIVE NECURENTE	02	X	X
1.	Active fixe necorporale		0	0
	(ct.2030000+2050000+2060000+2080100+2080200+ 2330000 -2800300-2800500-2800800-2800801-2800809-2900400-2900500-2900800-2930100*)	03	844,280	844,280
2.	Instalatii tehnice, mijloace de transport, animale, plantatii, mobilier, aparatura birotica si alte active corporale (ct.2130100+2130200+2130300+2130400+2140000-2810300-2810301-2810302-2810303-2810304-2810400-2910300-2910301-2910302-2910303-2910304-2910400-2930200*)	04	3,509,373	3,807,563
3.	Terenuri si cladiri (ct. 2110100+2110200+2120101+2120102+2120201+2120301+2120401+2120501+2120601+2120901+2310000-2810100-2810200-2810201-2810202-2810203-2810203-2810204-2810205-2810206-2810207-2810208 -2910100-2910200-2910201-2910202-2910203-2910204-2910205-2910206-2910207-2910208-2930200)	05	47,289,247	66,410,315
4.	Alte active nefinanciare		0	0
	(ct.2150000)	06	0	0
5.	Active financiare necurente (investitii pe termen lung) peste un an		0	0
	(ct. 2600100+2600200+2600300+2650000+2670201+ 2670202+2670203+2670204+2670205+2670208-2960101-2960102-2960103-2960200) din care:	07	12,000	12,000
	Titluri de participare (ct. 2600100+2600200+2600300-2960101-2960102-2960103)	08	12,000	12,000
6.	Creante necurente ? sume ce urmeaza a fi încasate dupa o perioada mai mare de un an (ct. 4110201+4110208+4130200+4280202+4610201+ 4610209- 4910200-4960200) din care:	09	34,085	34,085
	Creante comerciale necurente ? sume ce urmeaza a fi încasate dupa o perioada mai mare de un an (ct. 4110201+4110208+4130200+4610201-4910200-4960200)	10	0	0
7.	TOTAL ACTIVE NECURENTE (rd.03+04+05+06+07+09)	15	51,688,985	71,108,243
	ACTIVE CURENTE	18	X	X
1.	Stocuri		0	0
	(ct. 3010000+3020100+3020200+3020300+3020400+3020500+3020600+3020700+3020800+3020900+3030100+3030200+3040100+3040200+3050100+3050200+3070000+3090000+3310000+3320000+3410000+3450000+3460000+3470000+3490000+3510100+3510200+3540100+3540500+3540600+3560000+3570000+3580000+3590000+3610000+3710000+ 3810000+/-3480000+/-3780000-3910000-3920100-3920200-3930000-3940100-3940500-3940600-3950100-3950200-3950300-3950400-3950600-3950700-3950800-3960000-3970000-3970100-3970200-3970300-3980000-4420803)	19	1,002,293	1,027,730
2.	Creante curente ? sume ce urmeaza a fi încasate într-o perioada mai mica de un an-	20	X	X
	Creante din operatiuni comerciale, avansuri si alte decontari (ct.2320000+2340000+4090101+4090102+4110101+4110108+4130100+4180000+4250000+4280102+4610101+4610109+ sd4730109**+4810101+4810102+4810103+4810200+4810300+sd4810900+4820000+4830000+4840000+4890101+4890301-4910100-4960100+5120800) din care:	21	0	0
	Decontari privind încheierea execu?iei bugetului de stat din anul curent (ct.4890101+4890301)	21.1	0	0
	Creante comerciale si avansuri (ct. 2320000+2340000+4090101+4090102+4110101+4110108+ 4130100+4180000+4610101-4910100-4960100): din care	22	0	0
	Avansuri acordate	22.1	X	X

Nr crt.	DENUMIREA INDICATORILOR	COD RÂND	SOLD LA ÎNCEPUTUL ANULUI	SOLD LA SFÂRȘITUL PERIOADEI
A	B	C	1	2
	Creante bugetare (ct. sd4310100**+sd4310200**+sd4310300**+sd4310400**+sd4310500**+sd4310600+sd4310700**+sd4370100**+sd4370200**+sd4370300**+4420400+ 4420800**+sd4440000**+4460000**+4480200+4610102+4630000+4640000+4650100+4650200+4660401+4660402+4660500+4660900+4810101**+4810102**+4810103**+ sd4810900**+4820000**-4970000) din care:	23	1,927,476	3,950,368
	Creantele bugetului general consolidat (ct. 4630000+4640000+4650100+4650200+4660401+ 4660402+ 4660500+4660900-4970000)	24	1,927,476	3,950,368
	Creante din operatiuni cu fonduri externe nerambursabile si fonduri de la buget (ct. 4500100+4500300+4500501+4500502+4500503+4500504+4500505+4500700+4510100+4510300+4510500+4530100+4540100+4540301+4540302+4540501+4540502+ 4540503+4540504+4550100+4550301+4550302+4550303+ 4560100+4560303+4560309+4570100+4570201+4570202+ 4570203+4570205+4570206+4570209+4570301+4570302+ 4570309+4580100+4580301+4580302+4610103+4730103**+ 4740000+4760000) din care:	25	247,450	420,683
	Sume de primit de la Comisia Europeana (ct. 4500100+4500300+4500501+4500502+4500503+ 4500504+ 4500505+4500700)	26	0	0
	Împrumuturi pe termen scurt acordate (ct. 2670101+2670102+2670103+2670104+2670105+ 2670108+2670601+2670602+2670603+2670604+2670605+ 2670609+4680101+4680102+4680103+4680104+4680105+ 4680106+4680107+4680108+4680109+4690103+4690105+ 4690106+ 4690108+4690109)	27	0	290,218
	Total creante curente (rd. 21+23+25+27)	30	2,174,926	4,661,269
3.	Investitii pe termen scurt (ct.5050000-5950000)	31	0	0
4.	Conturi la trezorerii si institutii de credit :	32	X	X
	din care:		0	0
	Conturi la trezo., casa, alte valori,avansuri de trezo.		0	0
	(ct.5100000+5120101+5120501+5130101+ 5140101+5150101+5150301+5160101+5170101+5200100+sd5210100+sd5210300+5230000+5250101+5250102+5250301+5250302 + 5250400+5260000 +5270000 + 5280000 + 5290101+ 5290201+ 5290301 + 5290400+5290901+5310101+sd5500101+5510000+ 5520000+ 5550101 + 5570101+ 5580101 + 5580201+ 5590101+5600101 + 5600300+ 5600401+sd5610101+sd5610300+ 5620101+5620300+ 5710100 + 5710300 + 5710400 + 5740101 + 5740102+ 5740301+5740302+ 5740400 +5750100 +5750300 + 5750400-7700000)din care:	33	1,489,146	1,451,682
	Dobânda de încasat, alte valori, avansuri de trezorerie (ct. 5180701+5320100+5320200+5320300+5320400+ 5320500+5320600+5320800+5420100)	33.1	7,050	150
	depozite	34	X	X
	Conturi la institutii de credit, casa, avansuri de trezorerie (ct. 5110101+5110102+5120102+5120402+5120502+ 5130102+5130202+5140102+5140202+5150102+5150202+ 5150302+5160102+5160202+5170102+5170202+5290102+ 5290202+5290302+5290902+5310402+5410102+5410202+ 5500102+5550102+5550202+5570202+5580102+5580202+5580302+5580303+5590102+5590202+5600102+5600103+5600402+5620102+5620103+5620402) din care:	35	0	0
	Dobânda de încasat, avansuri de trezorerie (ct.5180702+5420200)	35.1	0	0
	depozite	36	X	X
	Total disponibilitati (rd.33+33.1+35+35.1)	40	1,496,196	1,451,832
5	Conturi de disponibilitati ale Trezoreriei Centrale (ct. 5120600+5120700+5120901+5120902+5121000+5121100+5240100+5240200+5240300+5550101+5550102+5550103)	41	0	0
	Dobânda de încasat, alte valori, avansuri de trezorerie (ct. 5320400+5180701+5180702)	41.1	0	0
6	Cheltuieli în avans (ct. 4710000)	42	0	0

Nr crt.	DENUMIREA INDICATORILOR	COD RÂND	SOLD LA ÎNCEPUTUL ANULUI	SOLD LA SFÂRȘITUL PERIOADEI
A	B	C	1	2
7	TOTAL ACTIVE CURENTE (rd.19+30+31+40+41+41.1+42)	45	4,673,415	7,140,831
8	TOTAL ACTIVE (rd.15+45)	46	56,362,400	78,249,074
B.	DATORII	50	X	X
	DATORII NECURENTE- sume ce urmeaza a fi platite dupa-o perioada mai mare de un an	51	X	X
1	Sume necurente- sume ce urmeaza a fi platite dupa o perioada mai mare de un an		0	0
	(ct. 2690200+4010200+4030200+4040200+4050200+ 4280201+ 4620201+4620209+5090000) din care:	52	3,666	3,666
	Datorii comerciale (ct.4010200+4030200+4040200+4050200+4620201)	53	0	0
2	Împrumuturi pe termen lung		0	0
	(ct. 1610200+1620200+1630200+1640200+1650200+ 1660201+ 1660202+1660203+1660204+1670201+1670202+ 1670203+1670208+1670209- 1690200)	54	0	0
3	Provizioane (ct. 1510201+1510202+1510203+1510204+1510208)	55	0	0
	TOTAL DATORII NECURENTE (rd.52+54+55)	58	3,666	3,666
	DATORII CURENTE - sume ce urmeaza a fi platite într-o perioada de pana la un an	59	X	X
1	Datorii comerciale, avansuri si alte decontari		0	0
	(ct. 2690100+4010100+4030100+4040100+4050100+ 4080000+ 4190000+4620101+4620109+4730109+4810101+ 4810102+ 4810103+4810200+4810300+sc4810900+4820000+ 4830000+4840000+ 4890201+5090000+5120800) din care:	60	38,380	8,213,469
	Decontari privind încheierea execu?iei bugetului de stat din anul curent (ct.4890201)	60.1	0	0
	Datorii comerciale si avansuri (ct. 4010100+4030100+4040100+4050100+ 4080000+ 4190000+ 4620101), din care:	61	33,380	8,208,469
	Avansuri primite	61.1	X	X
2	Datorii catre bugete		0	0
	(ct. 4310100+4310200+4310300+4310400+4310500+4310600+sc4310700+4370100+4370 200+4370300+4400000+4410000+4420300+4420800+4440000+4460000+4480100+4 550501+4550502+4550503+4670100+4670200+4670300+4670400+4670500+467090 0+4820000) din care:	62	66,051	108,878
	Datoriile institutiilor publice catre bugete din care	63	X	X
	Contributii sociale (ct. 4310100+4310200+4310300+4310400+4310500+4310600+sc4310700+4370100+4370 200+4370300)	63.1	56,587	93,390
	Sume datorate bugetului din Fonduri externe nerambursabile (ct.4550501+4550502+4550503)	64	0	0
3	Datorii din operatiuni cu Fonduri externe nerambursabile si fonduri de la buget, alte datorii catre alte organisme internationale		0	0
	(ct. 4500200+4500400+4500600+4510200+4510401+ 4540402+ 4540409+4510601+4510602+4510603+4510605+ 4510606+ 4510609+4520100+4520200+4530200+4540200+ 4540401+4540402+4540601+4540602+4540603+ 4550200+ 4550401+ 4550402+4550403+4550404+4560400+ 4580401+ 4580402+ 4580501+4580502+4590000+4620103+ 4730103+ 4760000)	65	0	0
	din care: sume datorate Comisiei Europene (ct.4500200+4500400+4500600+4590000+ 4620103)	66	0	0
4	Împrumuturi pe termen scurt- sume ce urmeaza a fi platite într-o perioada de pâna la un an		0	0
	(ct. 5180601+5180603+5180604+5180605+5180606+ 5180608+ 5180609+5180800+5190101+5190102+5190103+ 5190104+5190105+5190106+5190107+5190108+5190109+ 5190110+ 5190180+5190190)	70	0	290,218

Nr crt. A	DENUMIREA INDICATORILOR B	COD RÂND C	SOLD LA ÎNCEPUTUL ANULUI 1	SOLD LA SFÂRȘITUL PERIOADEI 2
5	Împrumuturi pe termen lung ? sume ce urmeaza a fi platite în cursul exercitiului curent (ct. 1610100+1620100+1630100+1640100+1650100+1660101+1660102+1660103+1660104+1670101+1670102+ 1670103+1670108+1670109+1680100+1680200+1680300+ 1680400+1680500+1680701+1680702+1680703+1680708+ 1680709 -1690100)	71	0	0
6	Salariile angajatilor (ct. 4210000+4230000+4260000+4270100+4270300+4280101)	72	89,455	109,473
7	Alte drepturi cuvenite altor categorii de persoane (pensii, indemnizatii de somaj, burse) (ct. 4220100+4220200+4240000+4260000+4270200+ 4270300+4290000+4380000) din care:	73	0	0
	Pensii, indemnizatii de somaj, burse	73.1	X	X
8	Venituri în avans (ct.4720000)	74	0	0
9	Provizioane (ct.1510101+1510102+1510103+1510104+1510108)	75	0	0
10	TOTAL DATORII CURENTE (rd.60+62+65+70+71+72+73+74+75)	78	193,886	8,722,038
11	TOTAL DATORII (rd.58+78)	79	197,552	8,725,704
12	ACTIVE NETE = TOTAL ACTIVE ? TOTAL DATORII = CAPITALURI PROPRII (rd.46-79) r80=r90	80	56,164,848	69,523,370
C.	CAPITALURI PROPRII	83	X	X
1.	Rezerve, fonduri (ct. 1000000+1010000+1020000+1020101+1020102+1030000+1040000+1040101+1040102+1050100+1050200+1050300+1050400+1050500+1060000+1320000+1330000+1390100)	84	28,680,782	28,966,183
2.	Rezultatul reportat (ct.sc1170000) - sold creditor	85	17,385,713	27,487,416
3.	Rezultatul reportat (ct.sd1170000) - sold debitor	86	0	0
4.	Rezultatul patrimonial al exercitiului (ct.sc1210000) - sold creditor	87	10,098,353	13,069,771
5.	Rezultatul patrimonial al exercitiului (ct.sd1210000) - sold debitor	88	0	0
6	TOTAL CAPITALURI PROPRII (rd.84+85-86+87-88)	90	56,164,848	69,523,370

Ordonator principal de credite,
TOMULEA LIVIU STEFAN



Conducătorul compartimentului financiar-
contabil,
JORZA MARIETA DORINA

CONTUL DE REZULTAT PATRIMONIAL


la data de 30/09/2023

Cod 02


Nr crt.	DENUMIREA INDICATORILOR	COD RÂND	AN PRECEDENT	AN CURENT
A	B	C	1	2
I.	VENITURI OPERATIONALE	01	0	0
1.	Venituri din impozite, taxe, contributiile de asigurari si alte venituri ale bugetelor (ct.7300100+7300200+7310100+7310200+7320100+ 7330000+ 7340000+ 7350100+7350200+7350300+7350400+ 7350500+ 7350600+7350601+7350602+7360100+7390000+7450100+7450200+ 7450300+ 7450400+ 7450500+7450700+7450900+ 7460100+ 7460200+ 7460300+ 7460900)	02	3,156,257	4,786,977
2.	Venituri din activitati economice (ct.7210000+7220000+7510100+ 7510200+/-7090000)	03	759,078	285
3.	Finantari, subventii, transferuri, alocatii bugetare cu destinatie speciala (ct.7510500+7710000+7720100+7720200+7730000+7740100+ 7740200+7750000+7760000+7780000+7790101+7790109)	04	60,565	189,445
4.	Alte venituri operationale (ct.7140000+7180000+7500000+7500100+7500200+7510300+7510400+7810200+7810300 +7810401+7810402+7770000)	05	864,723	11,574,158
	TOTAL VENITURI OPERATIONALE (rd.02+03+04+05)	06	4,840,623	16,550,865
II.	CHELTUIELI OPERATIONALE	07	0	0
1.	Salariile si contributiile sociale aferente angajatilor (ct.6410000+6420000+6450100+6450200+6450300+ 6450400+ 6450500+6450600+6450700+ 6450800+6460000+6470000)	08	1,214,530	1,538,412
2.	Subventii si transferuri (ct.6700000+6710000+6720000+6730000+6740000+ 6750000+ 6760000+ 6770000+ 6780000+6790000)	09	330,631	444,062
3.	Stocuri, consumabile, lucrari si servicii executate de terti (ct.6010000+6020100+6020200+6020300+6020400+ 6020500+ 6020600+ 6020700+6020800+6020900+6030000+ 6060000+ 6070000+6080000+6090000+6100000+ 6110000+ 6120000+ 6130000+6140000+6220000+6230000+6240100+ 6240200+ 6260000+6270000+6280000+6290100)	10	1,068,982	1,129,847
4.	Cheltuieli de capital, amortizari si provizioane (ct.6810100+6810200+6810300+6810401+6810402+6820101+ 6820109+6820200+ 6890100+ 6890200+6290200)	11	582,749	285,400
5.	Alte cheltuieli operationale (ct.6350100+6540000+6580101+6580109)	12	0	83,373
	TOTAL CHELTUIELI OPERATIONALE (rd.08+09+10+11+12)	13	3,196,892	3,481,094
III.	REZULTATUL DIN ACTIVITATEA OPERATIONALA	14	0	0
	- EXCEDENT (rd.06- rd.13)	15	1,643,731	13,069,771
	- DEFICIT (rd.13- rd.06)	16	0	0
IV.	VENITURI FINANCIARE (ct.7630000+7640000+7650000+7650100+7650200+7660000+7670000+ 7680000+ 7690000+ 7860300+7860400)	17	0	0
V.	CHELTUIELI FINANCIARE (ct.6630000+6640000+6650100+6650200+6660000+6670000+ 6680000+ 6690000+ 6860300+6860400+6860800)	18	0	0
VI.	REZULTATUL DIN ACTIVITATEA FINANCIARA	19	0	0

Nr crt.	DENUMIREA INDICATORILOR	COD RÂND	AN PRECEDENT	AN CURENT
A	B	C	1	2
	- EXCEDENT (rd.17- rd.18)	20	0	0
	- DEFICIT (rd.18- rd.17)	21	0	0
VII.	REZULTATUL DIN ACTIVITATEA CURENTA	22	0	0
	- EXCEDENT (rd.15+20-16-21)	23	1,643,731	13,069,771
	- DEFICIT (rd.16+21-15-20)	24	0	0
VIII.	VENITURI EXTRAORDINARE		0	0
	(ct.7910000)	25	0	0
IX.	CHELTUIELI EXTRAORDINARE		0	0
	(ct.6900000+6910000)	26	0	0
X.	REZULTATUL DIN ACTIVITATEA EXTRAORDINARA	27	0	0
	- EXCEDENT (rd.25-rd.26)	28	0	0
	- DEFICIT (rd.26-rd.25)	29	0	0
X.	REZULTATUL PATRIMONIAL AL EXERCITIULUI(BRUT)	29.1	0	0
	- EXCEDENT (rd. 23+28-24-29)	29.2	1,643,731	13,069,771
	- DEFICIT (rd. 24+29-23-28)	29.3	0	0
	Cheltuieli cu impozitul pe profit (din ct. 6350200)	29.4	0	0
XI.	REZULTATUL PATRIMONIAL AL EXERCITIULUI	30	0	0
	- EXCEDENT (rd. 23+28-24-29-29.4)	31	1,643,731	13,069,771
	- DEFICIT (rd. 24+29-23-28-29.4)	32	0	0

Ordonator principal de credite,
TOMULEA LIVIU STEFAN




Conducătorul compartimentului financiar-
contabil,
JORZA MARIETA DORINA



CONT DE EXECUȚIE AL BUGETULUI LOCAL - VENITURI

la data de 30/09/2023

Secțiunea FUNCTIONARE+DEZVOLTARE

cod 20

DENUMIREA INDICATORILOR	Cod indicator	Prevederi bugetare		Total, din care 3=4+5	Drepturi constatate			Încasări realizate	Stingeri pe alte căi decât încasări	Drepturi constatate de încasat
		anuale aprobate la finele perioadei de raportare	trimestriale cumulate		4	5	8			
A	B	1	2	3=4+5	4	5	6	7	8	
TOTAL VENITURI (cod 00.02+00.15+00.16+00.17)	00.01	15,960,200	15,341,890	18,155,165	1,889,723	16,265,442	14,388,049	0	3,767,116	
VENITURI PROPRII (cod 00.02-11.02-37.02+00.15)	49.90	4,654,000	4,321,690	7,039,945	1,889,723	5,150,222	3,272,829	0	3,767,116	
VENITURI CURENTE	00.02	5,845,000	5,226,690	7,809,898	1,889,723	5,920,175	4,042,782	0	3,767,116	
VENITURI FISCALE	00.03	5,322,000	4,711,690	6,274,032	1,256,842	5,017,190	3,858,827	0	2,415,205	
IMPOZIT PE VENIT, PROFIT SI CASTIGURI DIN CAPITAL	00.04	3,083,000	2,809,690	2,482,936	0	2,482,936	2,482,936	0	0	
1.1. IMPOZIT PE VENIT, PROFIT SI CASTIGURI DIN CAPITAL DE LA PERSOANE JURIDICE (cod 01.02)	00.05	31,000	30,800	29,086	0	29,086	29,086	0	0	
2. IMPOZIT PE VENIT, PROFIT SI CASTIGURI DIN CAPITAL DE LA PERSOANE FIZICE(cod 04.02)	00.06	3,052,000	2,778,890	2,453,850	0	2,453,850	2,453,850	0	0	
Impozit pe venit (cod 03.02.18)	03.02	31,000	30,800	29,086	0	29,086	29,086	0	0	
Impozitul pe veniturile din transferul proprietatilor mobiliare din patrimoniul personal	03.02.18	31,000	30,800	29,086	0	29,086	29,086	0	0	
te si sume defalcate din impozitul pe venit	04.02	3,052,000	2,778,890	2,453,850	0	2,453,850	2,453,850	0	0	
Cote defalcate din impozitul pe venit	04.02.01	327,000	257,000	223,378	0	223,378	223,378	0	0	
Sume alocate din cotele defalcate din impozitul pe venit intru echilibrarea bugetelor locale	04.02.04	2,430,000	2,276,890	1,994,914	0	1,994,914	1,994,914	0	0	
Sume repartizate din fondul la dispozitia Consiliului Iecea	04.02.05	295,000	245,000	235,558	0	235,558	235,558	0	0	
IMPOZITE SI TAXE PE PROPRIETATE (cod 07.02)	00.09	582,000	551,000	1,469,098	474,013	995,085	401,257	0	1,067,841	
impozite si taxe pe proprietate (cod 02.01+07.02.02+07.02.03+07.02.50)	07.02	582,000	551,000	1,469,098	474,013	995,085	401,257	0	1,067,841	
impozit si taxa pe cladiri (cod 07.02.01.01+07.02.01.02)	07.02.01	184,000	173,000	905,341	348,927	556,414	116,544	0	788,797	
Impozitul pe cladiri de la persoane fizice	07.02.01.01	80,000	75,000	101,907	28,015	73,892	41,335	0	60,572	
Impozit si taxa pe cladiri de la persoane juridice	07.02.01.02	104,000	98,000	803,434	320,912	482,522	75,209	0	728,225	
impozit si taxa pe teren (cod 07.02.02.01 la 07.02.02.03)	07.02.02	381,000	364,000	556,126	123,791	432,335	277,082	0	279,044	
Impozitul pe terenuri de la persoane fizice	07.02.02.01	135,000	125,000	236,694	64,934	171,760	87,241	0	149,453	
Impozitsi taxa pe teren de la persoane juridice	07.02.02.02	21,000	19,000	39,486	10,404	29,082	15,491	0	23,995	
Impozitul pe terenul extravilan	07.02.02.03	225,000	220,000	279,946	48,453	231,493	174,350	0	105,596	
Taxe judiciare de timbru si alte taxe de timbru	07.02.03	17,000	14,000	7,631	1,295	6,336	7,631	0	0	

DENUMIREA INDICATORILOR	Cod indicator	Prevederi bugetare		Drepturi constatate			incasari realizate	sumeri pe alte cai decât incasari	Drepturi constatate de incasat
		anuale aprobate la finele perioadei de raportare	trimestriale cumulate	Total, din care 3=4+5	din anii precedenti	din anul curent			
A	B						6	7	8
4. IMPOZITE SI TAXE PE BUNURI SI SERVICII cod 11.02)	00.10	1,638,000	1,334,000	1,912,919	410,180	1,502,739	969,877	0	943,042
sume defalcate din TVA (cod 11.02.01 la 11.02.07)	11.02	1,191,000	905,000	769,953	0	769,953	769,953	0	0
Sume defalcate din taxa pe valoarea adaugata pentru inantarea cheltuielilor descentralizate la nivelul comunelor, iraselor, municipiilor, sectoarelor si Municipiului Bucuresti	11.02.02	1,108,000	842,000	769,953	0	769,953	769,953	0	0
Sume defalcate din taxa pe valoarea adaugata pentru rumuri	11.02.05	83,000	63,000	0	0	0	0	0	0
axe pe utilizarea bunurilor, autorizarea utilizarii unurilor sau pe desfasurarea de activitati cod 16.02.02+16.02.03+16.02.50)	16.02	447,000	429,000	1,142,966	410,180	732,786	199,924	0	943,042
mpozit pe mijloacele de transport cod 16.02.02.01+16.02.02.02)	16.02.02	447,000	429,000	1,142,966	410,180	732,786	199,924	0	943,042
Impozit pe mijloacele de transport detinute de persoane fizice*)	16.02.02.01	400,000	383,000	1,059,339	387,018	672,321	168,317	0	891,022
Impozit pe mijloacele de transport detinute de persoane juridice*)	16.02.02.02	47,000	46,000	83,627	23,162	60,465	31,607	0	52,020
A6. ALTE IMPOZITE SI TAXE FISCALE	00.11	19,000	17,000	409,079	372,649	36,430	4,757	0	404,322
Alte impozite si taxe fiscale (cod 18.02.50)	18.02	19,000	17,000	409,079	372,649	36,430	4,757	0	404,322
Alte impozite si taxe	18.02.50	19,000	17,000	409,079	372,649	36,430	4,757	0	404,322
VENITURI NEFISCALE	00.12	523,000	515,000	1,535,866	632,881	902,985	183,955	0	1,351,911
1. VENITURI DIN PROPRIETATE (cod 30.02+31.02)	00.13	95,000	82,000	314,451	49,230	265,221	54,708	0	259,743
venituri din proprietate (cod 30.02.01 la 30.02.50)	30.02	95,000	82,000	314,451	49,230	265,221	54,708	0	259,743
Venituri din concesiuni si inchideri	30.02.05	95,000	82,000	314,451	49,230	265,221	54,708	0	259,743
Alte venituri din concesiuni si inchirieri de catre institutiile publice	30.02.05.30	95,000	82,000	314,451	49,230	265,221	54,708	0	259,743
2. VANZARI DE BUNURI SI SERVICII cod 33.02+34.02+35.02+36.02+37.02)	00.14	428,000	433,000	1,221,415	583,651	637,764	129,247	0	1,092,168
venituri din prestari de servicii si alte activitati (cod 33.02.08 la 33.02.50)	33.02	2,000	2,000	0	0	0	0	0	0
Alte venituri din prestari de servicii si alte activitati	33.02.50	2,000	2,000	0	0	0	0	0	0
venituri din taxe administrative, eliberari permise (cod 34.02.02+34.02.50)	34.02	1,000	1,000	285	0	285	285	0	0
Taxe extrajudiciare de timbru	34.02.02	1,000	1,000	285	0	285	285	0	0
amenzi, penalitati si confiscari (cod 35.02.01 la 35.02.50)	35.02	320,000	330,000	978,796	463,666	515,130	82,645	0	896,151
Venituri din amenzi si alte sanctiuni aplicate potrivit dispozitiilor legale	35.02.01	320,000	330,000	978,796	463,666	515,130	82,645	0	896,151
venituri din amenzi si alte sanctiuni aplicate de catre alte institutii de specialitate	35.02.01.02	320,000	330,000	978,796	463,666	515,130	82,645	0	896,151
diverse venituri (cod 36.02.05 la 36.02.50)	36.02	105,000	100,000	242,334	119,985	122,349	46,317	0	196,017

DENUMIREA INDICATORILOR	Cod indicator	Prevederi bugetare		Drepturi constatate			incasari realizate	Surse pe alte cai decât incasari	Drepturi constatate de incasat
		anuale aprobate la finele perioadei de raportare	trimestriale cumulate	Total, din care 3=4+5	din anii precedenti	din anul curent			
A	B						6	7	8
Alte venituri	36.02.50	105,000	100,000	242,334	119,985	122,349	46,317	0	196,017
transferuri voluntare, altele decat subventiile cod 37.02.01+37.02.50)	37.02	0	0	0	0	0	0	0	0
Varsaminte din de pentru finantarea sectiunii de (cu emnul minus)	37.02.03	-1,016,290	-986,290	-958,015	0	-958,015	-958,015	0	0
V. SUBVENTII (cod 42.02+43.02)	00.17	9,894,180	9,894,180	9,875,177	0	9,875,177	9,875,177	0	0
SUBVENTII DE LA ALTE NIVELE ALE ADMINISTRATIEI PUBLICE (cod 42.02+43.02)	00.18	9,894,180	9,894,180	9,875,177	0	9,875,177	9,875,177	0	0
Subventii de la bugetul de stat	42.02	9,820,730	9,820,730	9,801,734	0	9,801,734	9,801,734	0	0
3. CURENTE (cod 42.02.21 la 42.02.36)	00.20	33,600	33,600	14,616	0	14,616	14,616	0	0
Subventii pentru acordarea ajutorului pentru incalzirea locuintei cu lemne, carbuni, combustibilii petrololieri	42.02.34	33,600	33,600	14,616	0	14,616	14,616	0	0
Varsaminte din de	37.02.04	1,016,290	986,290	958,015	0	958,015	958,015	0	0
II. OPERATIUNI FINANCIARE (cod 40.02)	00.16	0	0	249,068	0	249,068	249,068	0	0
incasari din rambursarea imprumuturilor acordate cod 40.02.13+40.02.14+40.02.16)	40.02	0	0	249,068	0	249,068	249,068	0	0
Sume din excedentul bugetului local utilizate pentru inantarea cheltuielilor SECTIUNII de	40.02.14	0	0	249,068	0	249,068	249,068	0	0
A. De capital (cod 42.02.01 la 42.02.19)	00.19	9,787,130	9,787,130	9,787,118	0	9,787,118	9,787,118	0	0
Programul national de investitii Anghel Saligny	42.02.87	9,787,130	9,787,130	9,787,118	0	9,787,118	9,787,118	0	0
subventii de la alte administratii(cod 43.02.28+43.02.29+43.02.31)	43.02	73,450	73,450	73,443	0	73,443	73,443	0	0
Sume alocate din bugetul AFIR, pentru sus?inerea proiectelor din PNDR 2014 - 2020	43.02.31	73,450	73,450	73,443	0	73,443	73,443	0	0
Sume primite de la UE/alti donatori in contul platilor efectuate si prefinantari aferente cadrului financiar 2014-2020	48.02	221,020	221,020	221,022	0	221,022	221,022	0	0
Fondul European Agricol de (FEADR) (cod 48.02.04.01 la 48.02.04.03)	48.02.04	221,020	221,020	221,022	0	221,022	221,022	0	0
Sume primite în contul pla?ilor efectuate în anul curent	48.02.04.01	221,020	221,020	221,022	0	221,022	221,022	0	0
TOTAL VENITURI SECTIUNEA FUNCTIONARE (cod 00.02+00.15+00.16+00.17)	00.01F	4,862,310	4,274,000	6,866,499	1,889,723	4,976,776	3,099,383	0	3,767,116
VENITURI PROPRII (cod 00.02-11.02-37.02+00.15)	49.90	4,654,000	4,321,690	7,039,945	1,889,723	5,150,222	3,272,829	0	3,767,116
VENITURI CURENTE	00.02	5,845,000	5,226,690	7,809,898	1,889,723	5,920,175	4,042,782	0	3,767,116
V. VENITURI FISCALE	00.03	5,322,000	4,711,690	6,274,032	1,256,842	5,017,190	3,858,827	0	2,415,205
VI. IMPOZIT PE VENIT, PROFIT SI CASTIGURI DIN CAPITAL	00.04	3,083,000	2,809,690	2,482,936	0	2,482,936	2,482,936	0	0
A1.1. IMPOZIT PE VENIT, PROFIT SI CASTIGURI DIN CAPITAL DE LA PERSOANE JURIDICE (cod01.02)	00.05	31,000	30,800	29,086	0	29,086	29,086	0	0
A1.2. IMPOZIT PE VENIT, PROFIT SI CASTIGURI DIN CAPITAL DE LA PERSOANE FIZICE(cod 04.02)	00.06	3,052,000	2,778,890	2,453,850	0	2,453,850	2,453,850	0	0

A	B	Cod indicator	Prevederi bugetare		Drepturi constatate			Incasari realizate	Surgeri pe alte căi decât încasări	Drepturi constatate de încasat
			anuale aprobate la finele perioadei de raportare	trimestriale cumulate	Total, din care 3=4+5	din anii precedenți	din anul curent			
		03.02	31,000	30,800	29,086	0	29,086	29,086	0	0
		03.02.18	31,000	30,800	29,086	0	29,086	29,086	0	0
		04.02	3,052,000	2,778,890	2,453,850	0	2,453,850	2,453,850	0	0
		04.02.01	327,000	257,000	223,378	0	223,378	223,378	0	0
		04.02.04	2,430,000	2,276,890	1,994,914	0	1,994,914	1,994,914	0	0
		04.02.05	295,000	245,000	235,558	0	235,558	235,558	0	0
		00.09	582,000	551,000	1,469,098	474,013	995,085	401,257	0	1,067,841
		07.02	582,000	551,000	1,469,098	474,013	995,085	401,257	0	1,067,841
		07.02.01	184,000	173,000	905,341	348,927	556,414	116,544	0	788,797
		07.02.01.01	80,000	75,000	101,907	28,015	73,892	41,335	0	60,572
		07.02.01.02	104,000	98,000	803,434	320,912	482,522	75,209	0	728,225
		07.02.02	381,000	364,000	556,126	123,791	432,335	277,082	0	279,044
		07.02.02.01	135,000	125,000	236,694	64,934	171,760	87,241	0	149,453
		07.02.02.02	21,000	19,000	39,486	10,404	29,082	15,491	0	23,995
		07.02.02.03	225,000	220,000	279,946	48,453	231,493	174,350	0	105,596
		07.02.03	17,000	14,000	7,631	1,295	6,336	7,631	0	0
		00.10	1,638,000	1,334,000	1,912,919	410,180	1,502,739	969,877	0	943,042
		11.02	1,191,000	905,000	769,953	0	769,953	769,953	0	0
		11.02.02	1,108,000	842,000	769,953	0	769,953	769,953	0	0
		11.02.05	83,000	63,000	0	0	0	0	0	0
		16.02	447,000	429,000	1,142,966	410,180	732,786	199,924	0	943,042
		16.02.02	447,000	429,000	1,142,966	410,180	732,786	199,924	0	943,042
		16.02.02.01	400,000	383,000	1,059,339	387,018	672,321	168,317	0	891,022
		16.02.02.02	47,000	46,000	83,627	23,162	60,465	31,607	0	52,020
		00.11	19,000	17,000	409,079	372,649	36,430	4,757	0	404,322
		18.02	19,000	17,000	409,079	372,649	36,430	4,757	0	404,322

VENUMIREA INDICATORILOR	Cod indicator	Prevederi bugetare		Drepturi constatate			Incasari realizate	Datorii pe alte cai decat incasari	Drepturi constatate de incasat
		anuale aprobate la finele perioadei de raportare	trimestriale cumulate	Total, din care 3=4+5	din anii precedenti	din anul curent			
A	B						6	7	8
Alte impozite si taxe	18.02.50	19,000	17,000	409,079	372,649	36,430	4,757	0	404,322
2. VENITURI NEFISCALE	00.12	523,000	515,000	1,535,866	632,881	902,985	183,955	0	1,351,911
1. VENITURI DIN PROPRIETATE (cod 30.02+31.02)	00.13	95,000	82,000	314,451	49,230	265,221	54,708	0	259,743
venituri din proprietate (cod 30.02.01 la 30.02.50)	30.02	95,000	82,000	314,451	49,230	265,221	54,708	0	259,743
Venituri din concesiuni si inchideri	30.02.05	95,000	82,000	314,451	49,230	265,221	54,708	0	259,743
Alte venituri din concesiuni si inchirieri de catre institutiile publice	30.02.05.30	95,000	82,000	314,451	49,230	265,221	54,708	0	259,743
2. VANZARI DE BUNURI SI SERVICII cod 33.02+34.02+35.02+36.02+37.02)	00.14	428,000	433,000	1,221,415	583,651	637,764	129,247	0	1,092,168
venituri din prestari de servicii si alte activitati (cod 33.02.08 la 33.02.50)	33.02	2,000	2,000	0	0	0	0	0	0
Alte venituri din prestari de servicii si alte activitati	33.02.50	2,000	2,000	0	0	0	0	0	0
venituri din taxe administrative, eliberari permise (cod 34.02.02+34.02.50)	34.02	1,000	1,000	285	0	285	285	0	0
Taxe extrajudiciare de timbru	34.02.02	1,000	1,000	285	0	285	285	0	0
amenzii, penalitati si confiscari (cod 35.02.01 la 35.02.50)	35.02	320,000	330,000	978,796	463,666	515,130	82,645	0	896,151
amenzii din amenzi si alte sanctiuni aplicate potrivit dispozitiilor legale	35.02.01	320,000	330,000	978,796	463,666	515,130	82,645	0	896,151
venituri din amenzi si alte sanctiuni aplicate de catre alte institutii de specialitate	35.02.01.02	320,000	330,000	978,796	463,666	515,130	82,645	0	896,151
diverse venituri (cod 36.02.05 la 36.02.50)	36.02	105,000	100,000	242,334	119,985	122,349	46,317	0	196,017
Alte venituri	36.02.50	105,000	100,000	242,334	119,985	122,349	46,317	0	196,017
transferuri voluntare, altele decat subventiile (cod 37.02.01+37.02.50)	37.02	0	0	0	0	0	0	0	0
Varsaminte din de pentru finantarea sectiunii de (cu veniul minus)	37.02.03	-1,016,290	-986,290	-958,015	0	-958,015	-958,015	0	0
V. SUBVENTII (cod 42.02+43.02)	00.17	9,894,180	9,894,180	9,875,177	0	9,875,177	9,875,177	0	0
SUBVENTII DE LA ALTE NIVELE ALE ADMINISTRATIEI PUBLICE (cod 42.02+43.02)	00.18	9,894,180	9,894,180	9,875,177	0	9,875,177	9,875,177	0	0
Subventii de la bugetul de stat	42.02	9,820,730	9,820,730	9,801,734	0	9,801,734	9,801,734	0	0
3. CURENTE (cod 42.02.21 la 42.02.36)	00.20	33,600	33,600	14,616	0	14,616	14,616	0	0
Subventii pentru acordarea ajutorului pentru incalzirea locuintei cu lemne, carbuni, combustibili petrolieri	42.02.34	33,600	33,600	14,616	0	14,616	14,616	0	0
TOTAL VENITURI SECTIUNEA DEZVOLTARE (cod 00.02+00.15+00.17+45.02)	00.01D	11,097,890	11,067,890	11,288,666	0	11,288,666	11,288,666	0	0
VENITURI CURENTE	00.02D	1,016,290	986,290	958,015	0	958,015	958,015	0	0
2. VENITURI NEFISCALE	00.12D	1,016,290	986,290	958,015	0	958,015	958,015	0	0
2.2. VANZARI DE BUNURI SI SERVICII cod 33.02+34.02+35.02+36.02+37.02)	00.14D	1,016,290	986,290	958,015	0	958,015	958,015	0	0

DENUMIREA INDICATORILOR	Cod indicator	Prevederi bugetare		Drepturi constatate			incasari realizate	Suma pe alte cai decat incasari	Drepturi constatate de incasat
		anuale aprobate la finele perioadei de raportare	trimestriale cumulate	Total, din care 3=4+5	din anii precedenti	din anul curent			
A	B						6	7	8
transferi voluntare, altele decat subventiile cod 37.02.01+37.02.50)	37.02D	1,016,290	986,290	958,015	0	958,015	958,015	0	0
Varsaminte din sectiunea de functionare	37.02.04D	1,016,290	986,290	958,015	0	958,015	958,015	0	0
II. OPERATIUNI FINANCIARE (cod 40.02)	00.16D	0	0	249,068	0	249,068	249,068	0	0
ncasari din rambursarea imprumuturilor acordate cod 40.02.13+40.02.14+40.02.16)	40.02D	0	0	249,068	0	249,068	249,068	0	0
Sume din excedentul bugetului local utilizate pentru inantarea cheltuielilor SECTIUNII de	40.02.14	0	0	249,068	0	249,068	249,068	0	0
V. SUBVENTII (cod 42.02+43.02)	00.17D	9,860,580	9,860,580	9,860,561	0	9,860,561	9,860,561	0	0
SUBVENTII DE LA ALTE NIVELE ALE ADMINISTRATIEI PUBLICE	00.18D	9,860,580	9,860,580	9,860,561	0	9,860,561	9,860,561	0	0
Subventii de la bugetul de stat	42.02D	9,787,130	9,787,130	9,787,118	0	9,787,118	9,787,118	0	0
A. De capital (cod 42.02.01 la 42.02.19)	00.19	9,787,130	9,787,130	9,787,118	0	9,787,118	9,787,118	0	0
Programul national de investitii Anghel Saligny	42.02.87	9,787,130	9,787,130	9,787,118	0	9,787,118	9,787,118	0	0
Subventii de la alte administratii(cod 43.02.28+43.02.29+43.02.31)	43.02D	73,450	73,450	73,443	0	73,443	73,443	0	0
Sume alocate din bugetul AFIR, pentru sus?inerea proiectelor din PNDR 2014 - 2020	43.02.31D	73,450	73,450	73,443	0	73,443	73,443	0	0
Sume primite de la UE/alti donatori in contul platilor efectuate si prefinantari aferente cadrului financiar 2014-2020	48.02	221,020	221,020	221,022	0	221,022	221,022	0	0
fondul European Agricol de (FEADR) (cod 48.02.04.01 la 48.02.04.03)	48.02.04	221,020	221,020	221,022	0	221,022	221,022	0	0
Sume primite in contul platilor efectuate in anul curent	48.02.04.01	221,020	221,020	221,022	0	221,022	221,022	0	0

Ordonator principal de credite,
TOMULEA LIVIU STEFAN




Conducatorul compartimentului financiar-contabil,
JORZA MARIETA DORINA



CONT DE EXECUȚIE AL BUGETULUI LOCAL - CHETUIELI

la data de 30/09/2023

Sectiunea FUNCTIONARE+DEZVOLTARE

Cod 21

DENUMIREA INDICATORILOR	Cod indicator	Credite de angajament		Credite bugetare		Angajamente bugetare	Angajamente legale		Plăți	Angajamente legale de plătit	Cheltuieli efective
		aprobate la finele perioadei de raportare 1	trimestriale cumulate 2	anuale aprobate la finele perioadei de raportare 3	trimestriale cumulate 4		din anii precedenți 6	din anul curent 7			
^0TOTAL CHETUIELI (cod 50.02+59.02+63.02+70.02+74.02+79.02)	00.01	0	0	17,389,090	16,770,780	16,769,184	14,172,634	14,172,634	7	8=6-7	9
^0Partea I-a SERVICII PUBLICE GENERALE (cod 51.02+54.02+55.02.00.00+56.02+57.02)	50.02	0	0	1,843,800	1,709,800	1,708,204	1,081,168	1,081,168			1,105,392
^0Autoritati publice si actiuni externe (cod 51.02.01)	51.02	0	0	1,753,300	1,621,300	1,619,704	1,010,588	1,010,588			1,034,520
^0 Autoritati executive si legislative (cod 51.02.01.03)	51.02.01	0	0	1,753,300	1,621,300	1,619,704	1,010,588	1,010,588			1,034,520
^0 Autoritati executive	51.02.01.03	0	0	1,753,300	1,621,300	1,619,704	1,010,588	1,010,588			1,034,520
^0Alte servicii publice generale (cod 54.02.05.00+54.02.06.00+ 54.02.07.00+54.02.10.00+54.02.50.00)	54.02	0	0	90,500	88,500	88,500	70,580	70,580			70,872
Alte servicii publice generale	54.02.50.00	0	0	90,500	88,500	88,500	70,580	70,580			70,872
^0Partea a III-a CHETUIELI SOCIAL-CULTURALE(cod 65.02+66.02+67.02+68.02)	63.02	0	0	2,306,450	1,924,850	1,924,850	1,286,137	1,286,137			1,272,849
^0Invatamant (cod 65.02.03+65.02.04+65.02.05.00+65.02.07+65.02.11+65.02.50.00)	65.02	0	0	529,650	465,550	465,550	189,509	189,509			177,438
^0Invatamant prescolar si primar (cod 65.02.03.01+65.02.03.02)	65.02.03	0	0	529,650	465,550	465,550	189,509	189,509			177,438
Invatamant primar	65.02.03.02	0	0	529,650	465,550	465,550	189,509	189,509			177,438
^0Cultura, recreere si religie (cod 67.02.03+67.02.05+67.02.06.00+67.02.50.00)	67.02	0	0	768,000	666,000	666,000	351,323	351,323			341,638

(la normele metodologice)

DENUMIREA INDICATORILOR	Cod indicator	Credite de angajament			Credite bugetare		Angajamente bugetare	Angajamente legale	Plăți din anul curent	Angajamente legale de plătit	Cheltuieli efective
		aprobate la finele perioadei de raportare 1	trimestriale cumulate 2	anuale aprobate la finele perioadei de raportare 3	trimestriale cumulate 4	Total, din care					
A	B										
^0Servicii culturale (cod 67.02.03.02+67.02.03.03+67.02.03.04+67.02.03.05+67.02.03.06+67.02.03.07+67.02.03.08+67.02.03.12+67.02.03.30)	67.02.03	0	0	528,000	447,000	447,000	447,000	257,401	257,401	8=6-7	9
Biblioteci publice comunale, orasenesi, municipale	67.02.03.02	0	0	78,000	78,000	78,000	78,000	63,017	63,017	0	66,241
Camine culturale	67.02.03.07	0	0	100,000	94,000	94,000	94,000	29,946	29,946	0	17,036
Alte servicii culturale	67.02.03.30	0	0	350,000	275,000	275,000	275,000	164,438	164,438	0	164,439
^0Servicii recreative si sportive (cod 67.02.05.01+67.02.05.02+67.02.05.03)	67.02.05	0	0	90,000	79,000	79,000	79,000	55,121	55,121	0	55,121
Sport	67.02.05.01	0	0	90,000	79,000	79,000	79,000	55,121	55,121	0	55,121
Servicii religioase	67.02.06.00	0	0	150,000	140,000	140,000	140,000	38,801	38,801	0	38,801
^0 Asigurari si asistenta sociala (cod 68.02.04.00+68.02.05+68.02.06.00 +68.02.10.00+68.02.11.00+68.02.12.00+68.02.15+68.02.50.50)	68.02	0	0	1,008,800	793,300	793,300	793,300	745,305	745,305	0	753,773
^0Asistenta sociala in caz de boli si invaliditati (cod 68.02.05.02)	68.02.05	0	0	915,200	704,700	704,700	704,700	693,951	693,951	0	702,419
Asistenta sociala in caz de invaliditate	68.02.05.02	0	0	915,200	704,700	704,700	704,700	693,951	693,951	0	702,419
^0Prevenirea excluderii sociale (cod 68.02.15.01+68.02.15.02)	68.02.15	0	0	93,600	88,600	88,600	88,600	51,354	51,354	0	51,354
Ajutor social	68.02.15.01	0	0	93,600	88,600	88,600	88,600	51,354	51,354	0	51,354
^0Partea a IV-a SERVICII SI DEZVOLTARE PUBLICA, LOCUINTE, MEDIU SI APE (cod 70.02+74.02)	0.02	0	0	13,063,840	12,961,130	12,961,130	12,961,130	11,805,329	11,805,329	0	884,032
^0Locuinte, servicii si dezvoltare publica (cod 70.02.03+70.02.05+70.02.06.00+70.02.07.00+70.02.50.00)	70.02	0	0	1,796,710	1,725,000	1,725,000	1,725,000	1,096,990	1,096,990	0	828,133
^0Alimentari cu apa si amenajari hidrotehnice (cod 70.02.05.01+70.02.05.02)	70.02.05	0	0	235,000	204,000	204,000	204,000	137,725	137,725	0	127,631
Alimentare cu apa	70.02.05.01	0	0	235,000	204,000	204,000	204,000	137,725	137,725	0	127,631
Iluminat public si electrificari rurale	70.02.06.00	0	0	320,000	299,000	299,000	299,000	92,868	92,868	0	90,508
Alte servicii in domeniul locuintelor, serviciilor si dezvoltarii comunale	70.02.50.00	0	0	1,241,710	1,222,000	1,222,000	1,222,000	866,397	866,397	0	609,994

DENUMIREA INDICATORILOR A	Cod indicator B	Credite de angajament		Credite bugetare		Angajamente bugetare Total, din care	Angajamente legale din anii precedenți	Plăți din anul curent	Angajamente legale de plătit 8=6-7	Cheltuieli efective 9
		aprobate la finele perioadei de raportare 1	trimestriale cumulate 2	anuale aprobate la finele perioadei de raportare 3	trimestriale cumulate 4					
^0Protectia mediului (cod 74.02.03.00+74.02.05+74.02.06.00)	74.02	0	0	11,267,130	11,236,130	11,236,130	10,708,339	10,708,339	8=6-7	9
^0Salubritate si gestiunea deseurilor (cod 74.02.05.01+74.02.05.02)	74.02.05	0	0	130,000	99,000	99,000	55,899	55,899	0	55,899
Salubritate	74.02.05.01	0	0	130,000	99,000	99,000	55,899	55,899	0	55,899
Canalizarea si tratarea apelor reziduale	74.02.06.00	0	0	11,137,130	11,137,130	11,137,130	10,652,440	10,652,440	0	55,899
^0Partea aV-a ACTIUNI ECONOMICE (cod 80.02+81.02+83.02+84.02+87.02)	79.02	0	0	175,000	175,000	175,000	0	0	0	0
^0Transporturi (cod 84.02.03+84.02.06+84.02.50.00)	84.02	0	0	175,000	175,000	175,000	0	0	0	0
^0 Transport rutier (cod 84.02.03.01+84.02.03.02+84.02.03.03)	84.02.03	0	0	175,000	175,000	175,000	0	0	0	0
Drumuri si poduri	84.02.03.01	0	0	25,000	25,000	25,000	0	0	0	0
Strazi	84.02.03.03	0	0	150,000	150,000	150,000	0	0	0	0
REZERVA, EXCEDENT/DEFICIT	96.02	0	0	-1,428,890	-1,428,890	0	0	215,415	0	0
Excedent	98.02	0	0	-1,428,890	-1,428,890	0	0	215,415	0	0

Ordonator principal de credite,
TOMULEA LIVIU STEFAN

Conducătorul compartimentului financiar-contabil,
JORZA MARIETA DORINA

